

Tip
In de *Samenlees-bijbel* op bladzijde 1595-1596 vind je nog meer ideeën.

De bouwstenen van de zondag

Jezus spreekt recht

Micha
NEDERLAND

Tip
Je mag en kan hier natuurlijk ook teruggrippen op de dingen die je zelf hebt gehoord in de kerkdienst of de kinderen dingen uit de kinderdienst laten aandragen en daar nog even over napraten.



8-12 jaar Goed voor elkaar!

De goede mensen vragen zich af wanneer ze goede dingen voor Jezus deden. Jezus zegt dan: 'Luister goed naar mijn woorden: Elke keer dat jullie iets goeds deden voor één van de gelovigen die hier naast mij staan, deed je iets goeds voor mij.' De kinderen zien met dit proefje hoe dit werkt.

Wat heb je nodig?

- een leeg lucifersdoosje
- een velletje papier zo groot als het lucifersdoosje

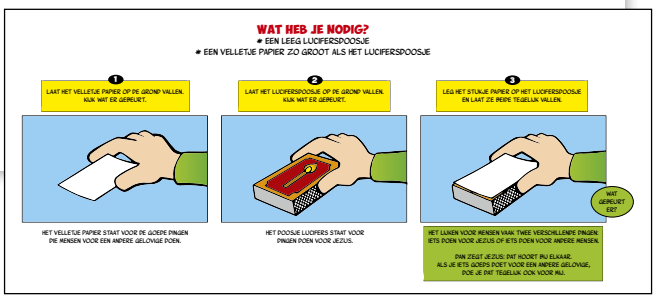
Aan de slag:

- Laat het velletje papier op de grond vallen. Kijk wat er gebeurt.
- Laat het lucifersdoosje op de grond vallen. Kijk wat er gebeurt.

- Leg het stukje papier op het lucifersdoosje en laat ze beide tegelijk vallen.
- Wat gebeurt er?

Uitleg:

- Een vallend papiertje zweeft heen en weer doordat het licht is. Het duurt even voordat het papier de grond raakt doordat er veel luchtweerstand is.
- Het lucifersdoosje valt sneller doordat er minder luchtweerstand overwonnen moet worden.
- Leg je het papier op het doosje, dan wint het doosje het van de luchtweerstand, waar het papiertje zijn voordeel mee doet. Ze vallen even snel.



4-12 jaar

Het omgekeerde 'Mens-erger-je-niet'-spel

Geef de kaart met de spelregels mee of maak het digitaal beschikbaar zodat ouders het kunnen uitprinten. Thuis kun je zo al spelend nabespreken waar zowel de kinderen als de ouders het over hebben gehad.

Wat heb je nodig?

- het werkblad
- een Mens-erger-je-niet spel

Aan de slag:

- Speel het spel volgens de gewone spelregels, maar voer bij elke worp de extra opdracht uit die hoort bij het aantal ogen dat je geworpen hebt:

1. Geef de persoon rechts naast je een compliment.
2. Deel een snoepje uit aan iedereen (of iets lekkers gezonds). (Sla jezelf over)
3. Noem drie aardige dingen die je kunt doen voor een ander. (Per worp nieuwe voorbeelden noemen, en denk aan de dingen die je hebt gehoord en geleerd in de kerkdienst of kinderdienst vandaag.)
4. Vertel wanneer jij onaardig bent geweest. (Per worp nieuwe voorbeelden noemen)

5. Noem een persoon uit de Bijbel die leefde zoals God dat wil.
6. Iedereen mag een nieuwe pion opzetten of zes stapjes vooruit.

- Algemene regels: Je mag niemand afslaan. Zet dan je pion achter de pion die je zou kunnen afslaan.
- Einde van het spel: Wie als eerste alle pionnen binnen heeft, bedenkt samen met de anderen welke van de aardige dingen die er zijn genoemd, tijdens het spel, je vandaag of deze week met elkaar gaat doen. Iedereen doet mee!

Veel plezier!



Werkblad (8-12 jaar) Jezus spreekt recht



OUDE OPDRACHT

Jezus noemt een aantal dingen die je voor een ander kunt doen: je eten en drinken delen, iemand bezoeken die ziek is, naar gevangenen toe gaan... Dat zijn mooie opdrachten, maar ze zijn niet nieuw – de profeet Jesaja zei honderden jaren eerder ook al zo iets. Lees Jesaja 58:6-7 maar eens. Hij sluit af met een zin die altijd geldt: 'Zorg goed voor de mensen om je heen.'

Dan zal de Mensenzoon tegen hen zeggen: 'Luister goed naar mijn woorden: Elke keer dat jullie iets goeds deden voor één van de gelovigen die hier naast mij staan, deed je iets goeds voor mij.'

Matteüs 25:40

GOED VOOR ELKAAR!

Jezus zegt: 'Luister goed naar mijn woorden: Elke keer dat je iets goeds doet voor één van de gelovigen die hier naast mij staan, doe je iets goeds voor mij.' In dit proefje ontdek je hoe dit werkt.




WAT HEB JE NODIG?

- * EEN LEEG LUCIFERSDOOSJE
- * EEN VELLETTJE PAPIER ZO GROOT ALS HET LUCIFERSDOOSJE

1


LAAT HET VELLETTJE PAPIER OP DE GROND VALLEN.
KIJK WAT ER GEBEURT.



HET VELLETTJE PAPIER STAAT VOOR DE GOEDE DINGEN
DIE MENSEN VOOR EEN ANDERE GELOVIGE DOEN.

2


LAAT HET LUCIFERSDOOSJE OP DE GROND VALLEN.
KIJK WAT ER GEBEURT.



HET DOOSJE LUCIFERS STAAT VOOR
DINGEN DOEN VOOR JEZUS.

3

LEG HET STUKJE PAPIER OP HET LUCIFERSDOOSJE
EN LAAT ZE BEIDE TEGELIJK VALLEN.



WAT
GEBEURT
ER?

HET LIJKEN VOOR MENSEN VAAK TWEE VERSCHILLENDE DINGEN:
IETS DOEN VOOR JEZUS OF IETS DOEN VOOR ANDERE MENSEN.

DAN ZEGT JEZUS: DAT HOORT BIJ ELKAAR.
ALS JE IETS GOEDS DOET VOOR EEN ANDERE GELOVIGE,
DOE JE DAT TEGELIJK OOK VOOR MIJ.

BIJBELSE HULP

Jezus geeft voorbeelden van goede dingen die je voor Hem kunt doen.

Deze voorbeelden zie je in de Bijbel terug in verschillende verhalen. Kun jij in onderstaande puzzel de mensen die hulp geven, koppelen aan de mensen die door hen worden geholpen?



Werkblad (8-12 jaar) - Bijbelse hulp Jezus spreekt recht

Aan de slag:

- Zoek de verhalen bij elkaar. De voorbeelden van Jezus staan in de linkerkolom in de juiste volgorde. De andere kolommen zijn gehusseld.
- Schrijf de juiste antwoorden in het schema eronder.
- Vul de letters tussen haakjes in het lege schema tussen haakjes.
- Als alle antwoorden op de juiste plek staan, lees je van links naar rechts een bijbeltekst van Paulus die aansluit bij wat Jezus zegt: Doe het goede voor iemand die bij Jezus hoort.

Voorbeeld van Jezus	Hij of zij heeft hulp nodig	Deze persoon of personen helpen	De hulp die wordt gegeven
1. Ik heb honger	(eb) Johannes de Doper	(hu) Sem en Jafet	(lp) Hij krijgt een jas over zich heen gelegd.
2. Ik heb dorst	(ie) Noach	(eu) de profeet Elia	(n.) Hij krijgt bezoek.
3. Ik ben een vreemdeling	(ec) de knecht van Abraham	(di) een Samaritaan	(is) Hij en zijn dieren krijgen water en onderdak.
4. Ik ben naakt	(te) Ruth	(be) zijn leerlingen	(gh) Zijn wonden worden verzorgd.
5. Ik ben ziek	(St) een weduwe in Sarefat	(ne) Boaz	(nd) Ze krijgt meel en olie om brood te kunnen bakken.
6. Ik zit gevangen	(no) een man die is overvallen	(hr) Rebekka	(nd) Boaz zorgt dat ze er helemaal bij hoort.

Voorbeeld van Jezus	Hij of zij heeft hulp nodig	Deze persoon of personen helpen	De hulp die wordt gegeven
1. Ik heb honger	(.....)	(.....)	(.....)
2. Ik heb dorst	(.....)	(.....)	(.....)
3. Ik ben een vreemdeling	(.....)	(.....)	(.....)
4. Ik ben naakt	(.....)	(.....)	(.....)
5. Ik ben ziek	(.....)	(.....)	(.....)
6. Ik zit gevangen	(.....)	(.....)	(.....)

OPLOSSING:

OPLOSSING:

Matteüs 25:31-40 | Jezus spreekt recht

Werkblad (4-12 jaar) - Het omgekeerde 'Mens-erger-je-niet'-spel Jezus spreekt recht

Het omgekeerde 'Mens-erger-je-niet'-spel

In het bekende spel Mens-erger-je-niet kun je al snel het gevoel hebben dat jou onrecht wordt aangedaan. Een ander is je net te snel af of zorgt ervoor dat je weer helemaal opnieuw moet beginnen. Dan kun je je soms flink ergeren. In dit spel loopt alles net even anders.

Wat heb je nodig?

- een Mens-erger-je-niet spel

Aan de slag:

- Speel het spel volgens de gewone spelregels, maar voer bij elke worp de extra opdracht uit die hoort bij het aantal ogen dat je geworpen hebt.
- Algemene regels: Je mag niemand afslaan. Zet dan je pion achter de pion die je zou kunnen afslaan.
- Einde van het spel: Wie als eerste alle pionnen binnen heeft, bedenkt samen met de anderen welke van de aardige dingen die er zijn genoemd, tijdens het spel, je vandaag of deze week met elkaar gaat doen. Iedereen doet mee!

Veel plezier!

Micha
NEDERLAND



1. Geef de persoon rechts naast je een compliment.
2. Deel een snoepje uit aan iedereen (of iets lekkers gezonds). (Sla jezelf over)
3. Noem drie aardige dingen die je kunt doen voor een ander. (Per worp nieuwe voorbeelden noemen, en denk aan de dingen die je hebt gehoord en geleerd in de kerkdienst of kinderdienst vandaag.)
4. Vertel wanneer jij onaardig bent geweest. (Per worp nieuwe voorbeelden noemen)
5. Noem een persoon uit de Bijbel die leefde zoals God dat wil.
6. Iedereen mag een nieuwe pion opzetten of zes stapjes vooruit.